


NightSearcher Tower Pro 5K



User Manual

Bedienungsanleitung | Manuel d'utilisation
Manual del usuario | Manuale utente



Supplied with tower light, carry bag and ac charger.

Delivered with tower light, carry bag and ac charger
Fourni avec une tour lumineuse, un sac de transport et un chargeur incluyé torre de luz, bolsa de transporte y cargador de corriente alterna
Fornito con torre faro, borsa da trasporto e caricatore ac



Charging | Laden | Chargement | Cargando | Caricamento



6 Hours charging time
Ladezeit 6 stunden
Temps de charge de 6 heures
Tiempo de carga de 6 horas
Tempo di ricarica 6 ore

Battery status indicators
Batteriestatusanzeige
Indicateur de niveau de batterie
Indicador de estado de la batería
Indicatore dello stato della batteria

Charging socket: insert plug into socket and tighten hand wheel.

Ladebuchse: stecken sie den stecker in die buchse und ziehen sie das handrad fest.
Prise de charge : insérez la fiche dans la prise et serrez la molette à main.
Enchufe de carga: inserte el enchufe en la toma y apriete la rueda de mano.
Italian: presa di ricarica: inserire la spina nella presa e stringere la manopola.

The light can be used continuously when plugged into ac mains but it will only operate on medium mode.

Das licht kann kontinuierlich verwendet werden, wenn es an das stromnetz angeschlossen ist, aber es wird nur im mittleren modus betrieben.
La lumière peut être utilisée en continu lorsqu'elle est branchée sur le secteur, mais elle ne fonctionnera qu'en mode moyen.
La luz se puede usar de forma continua cuando está conectada a la corriente alterna, pero solo funcionará en modo medio.
La luce può essere utilizzata continuamente quando è collegata alla rete elettrica, ma funzionerà solo in modalità media.

Setting up the tower light | Aufbau der Turmleuchte | Configuración de la torre de luz | Montaggio della torre faro:



1. Slide button and lift leg to unlock each leg.

Schieben sie den knopf und heben sie das bein an, um jedes bein zu entriegeln.

Faites glisser le bouton et soulevez la jambe pour déverrouiller chaque pied.
Deslice el botón y levante la pata para desbloquear cada pata.

Fai scorrere il pulsante e solleva la gamba per sbloccare ogni gamba.



2. Unlock extending clamp and extend both poles to desired height and lock clamps.

Entriegeln Sie die Verlängerungsklemme, ziehen Sie beide Stangen auf die gewünschte Höhe aus und verriegeln Sie die Klemmen.

Déverrouillez la pince d'extension, étendez les deux poteaux à la hauteur souhaitée et verrouillez les pinces.

Desbloquee la abrazadera extensible, extiende ambos postes a la altura deseada y bloquee las abrazaderas.

Sblocca la pinza di estensione, estendi entrambi i pali all'altezza desiderata e blocca le pinze.

3. Unfold each leg out into position.

Klappen Sie jedes Bein in die Position aus.

Dépliez chaque pied en position.

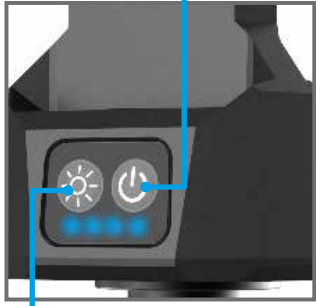
Despliegue cada pata en su posición.

Apri ciascuna gamba nella posizione desiderata.



Power / light mode switch

Schalter für leistungs- / lichtmodus
Interrupteur de mode puissance/lumière
Interruptor de modo de energía/luz
Interruttore modalità potenza/luce



Low → **Medium** → **High**
Niedrig → Mittel → Hoch
Bas → Moyen → Élevé
Bajo → Medio → Alto
Basso

ⓘ Use this button to change light beam from cool white to warm white.

Verwenden sie diese taste, um den lichtstrahl von kaltweiß auf warmweiß zu wechseln.

Utilisez ce bouton pour changer le faisceau lumineux de blanc froid à blanc chaud.

Use este botón para cambiar el haz de luz de blanco frío a blanco cálido.

Usa questo pulsante per cambiare il fascio di luce da bianco freddo a bianco caldo.



Carry handle

Tragegriff
Poignée de transport
Asa de transporte
Maniglia di trasporto



Built-in cable and charger wrapping system for tidy storage.

Eingebautes kabel- und ladegerät-aufbewahrungssystem für ordentliche lagerung

Système intégré de rangement pour câble et chargeur pour un stockage soigné

Sistema integrado para enrollar cables y cargadores para un almacenamiento ordenado

Sistema integrato per avvolgere cavi e caricatore per una conservazione ordinata

Reversible ground spikes | wendbare erdnägel | piquets réversibles | clavos de tierra reversibles | picchetti reversibili




The tower light comes with ground spikes, ideal for using on uneven ground. To release these unscrew using a screw driver, pull out the spike and rotate and push back into hole to secure into place.

Die turmleuchte wird mit erdnägeln geliefert, die sich ideal für unebenen boden eignen. Zum lösen schrauben sie die nägeln mit einem schraubendreher heraus, ziehen sie den nagel heraus, drehen sie ihn und drücken sie ihn wieder in das loch, um ihn zu sichern.


La tour lumineuse est fournie avec des piquets de sol, idéaux pour une utilisation sur des terrains irréguliers. Pour les libérer, dévissez-les à l'aide d'un tournevis, retirez le piquet, faites-le pivoter et poussez-le de nouveau dans le trou pour le fixer en place.

La torre de luz viene con clavos de tierra, ideales para usar en terrenos irregulares. Para liberarlos, desenrosque usando un destornillador, saque el clavo, gírelo y vuelva a empujarlo en el agujero para asegurarlo en su lugar.

La torre faro è dotata di picchetti per il terreno, ideali per l'uso su terreni irregolari. Per rilasciarli, svitali con un cacciavite, estrai il picchetto, ruotalo e reinseriscilo nel foro per fissarlo in posizione.



NightSearcher Limited
Unit 4 Applied House, Fitzherbert Spur,
Farlington, Portsmouth, Hampshire,
PO6 1TT, UK
T: +44 (0)23 9238 9774 | E: sales@nightsearcher.co.uk



To find out more information about this product in multiple languages, please go to nightsearcher.co.uk or scan this QR code.

Um weitere Informationen zu diesem Produkt in mehreren Sprachen zu erhalten, besuchen Sie bitte nightsearcher.co.uk oder scannen Sie diesen QR-Code.

Pour obtenir plus d'informations sur ce produit dans plusieurs langues, veuillez visiter nightsearcher.co.uk ou scanner ce code QR.

Para obtener más información sobre este producto en varios idiomas, visite nightsearcher.co.uk o escanee este código QR.

Per ottenere ulteriori informazioni su questo prodotto in più lingue, visita nightsearcher.co.uk o scannerizza questo codice QR.

Warranty | Garantie | Garantie | Garantía | Garanzia

All NightSearcher products have a 3-year standard warranty on all manufacturing defects and 1-year warranty on all rechargeable batteries from the date of purchase. For extended 5 year warranty please visit <https://nightsearcher.co.uk/en/extended-warranty.html> proof of purchase is required. If at any time, you need to dispose of this product or parts of this product: please note that waste electrical products, bulbs and batteries should not be disposed of with ordinary household waste. Recycle where facilities exist. Check with your local authority for recycling advice. Alternatively, NightSearcher is happy to take receipt of this product at end-of-life and will recycle it on your behalf.

Alle NightSearcher-Produkte haben eine 3-jährige Standardgarantie auf alle Herstellungsfehler und eine 1-jährige Garantie auf alle wieder-aufladbaren Batterien ab dem Kaufdatum. Für eine erweiterte 5-jährige Garantie besuchen Sie bitte <https://nightsearcher.co.uk/en/extended-warranty.html>. Ein Kaufnachweis ist erforderlich. Wenn Sie dieses Produkt oder Teile davon entsorgen müssen: Beachten Sie bitte, dass Elektroabfälle, Glühbirnen und Batterien nicht mit dem normalen Hausmüll entsorgt werden sollten. Recyceln Sie sie dort, wo entsprechende Einrichtungen vorhanden sind. Erkundigen Sie sich bei Ihrer örtlichen Behörde nach Recycling-Richtlinien. Alternativ nimmt NightSearcher dieses Produkt am Ende seiner Lebensdauer gerne zurück und wird es in Ihrem Auftrag recyceln.

Tous les produits NightSearcher bénéficient d'une garantie standard de 3 ans contre tous les défauts de fabrication et d'une garantie d'un an sur toutes les batteries rechargeables à compter de la date d'achat. Pour une garantie étendue de 5 ans, veuillez vous rendre sur <https://nightsearcher.co.uk/en/extended-warranty.html>. Une preuve d'achat est nécessaire. Si vous devez à un moment donné vous débarrasser de ce produit ou de ses composants : veuillez noter que les produits électriques, les ampoules et les batteries ne doivent pas être jetés avec les déchets ménagers ordinaires. Recyclez-les là où des installations existent. Consultez votre autorité locale pour obtenir des conseils sur le recyclage. Sinon, NightSearcher sera heureux de reprendre ce produit en fin de vie et de le recycler en votre nom.

Todos los productos de NightSearcher tienen una garantía estándar de 3 años contra todos los defectos de fabricación y una garantía de 1 año en todas las baterías recargables a partir de la fecha de compra. Para obtener una garantía extendida de 5 años, visite <https://nightsearcher.co.uk/en/extended-warranty.html>. Se requiere comprobante de compra. Si en algún momento necesita desechar este producto o partes de él: tenga en cuenta que los productos eléctricos, bombillas y baterías no deben desecharse con los residuos domésticos comunes. Recíclelos donde existan instalaciones para ello. Consulte a su autoridad local para obtener consejos sobre el reciclaje. Alternativamente, NightSearcher estará encantado de recibir este producto al final de su vida útil y lo reciclará en su nombre.

Tutti i prodotti NightSearcher sono coperti da una garanzia standard di 3 anni per tutti i difetti di fabbricazione e da una garanzia di 1 anno per tutte le batterie ricaricabili a partire dalla data di acquisto. Per una garanzia estesa di 5 anni, visitare <https://nightsearcher.co.uk/en/extended-warranty.html>.

È necessaria la prova d'acquisto. Se in qualsiasi momento è necessario smaltire questo prodotto o parti di esso: si prega di notare che i prodotti elettrici, lampadine e batterie non devono essere smaltiti con i rifiuti domestici ordinari. Riciclateli dove esistono strutture apposite. Consultare l'autorità locale per consigli sul riciclaggio. In alternativa, NightSearcher sarà felice di ritirare questo prodotto alla fine della sua vita utile e lo riciclerà per conto vostro.

Product weight Produktgewicht Poids du produit Peso del producto Peso del prodotto	4.5kg
Dimensions Abmessungen Dimensiones Dimensioni	160 x 122 x 2000mm
NS code Teilenummer Numéro de pièce Número de parte Numero di parte	NSTOWERPRO-5K

