



Supplied with a Li-ion rechargeable battery, AAA Battery holder + Type C USB charging cable.
 Geliefert mit einem wiederaufladbaren Li-Ionen-Akku, einem AAA-Batteriefach und einem USB-C-Ladekabel
 Fourni avec une batterie rechargeable Li-ion, un support pour piles AAA et un câble de charge USB Type-C
 Incluye una batería recargable de iones de litio, un soporte para pilas AAA y un cable de carga USB Tipo C
 Fornito con una batteria ricaricabile agli ioni di litio, un supporto per batterie AAA e un cavo di ricarica USB di tipo C

Optional accessories:

Optionales Zubehör | Accessoires optionnels | Accesorios opcionales | Accessori opzionali

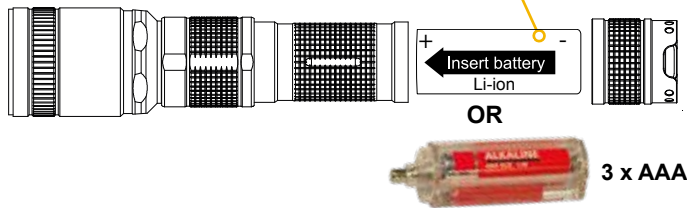
12/24V Vehicle adaptor: CHIC3.7-LI-ION | 12/24V Fahrzeugadapter | Adaptateur véhicule 12/24V
 Adaptador para vehículo 12/24V | Adattatore per veicoli 12/24V

UK or EU adaptor: CH-USB-UK/EU

UK- oder EU-Adapter | Adaptateur UK ou EU | Adaptador de UK o EU | Adattatore UK o EU

Inserting Li-ion battery | Li-Ionen-Batterie einsetzen | Insérer la batterie Li-ion | Insertar la batería de iones de litio | Inserire la batteria agli ioni di litio

Unscrew the tail cap and insert a 3.7V 18650 Li-ion battery. Replace cartridge ensuring that the positive terminal (+) is towards the light head. Replace tail cap.



Schrauben Sie die Endkappe ab und setzen Sie eine 3,7V 18650 Li-Ionen-Batterie ein. Setzen Sie die Batterie so ein, dass der Pluspol (+) zum Lampenkopf zeigt. Ersetzen Sie die Endkappe.

Dévissez le capuchon arrière et insérez une batterie Li-ion 3,7V 18650. Remplacez la cartouche en veillant à ce que la borne positive (+) soit orientée vers la tête de la lampe. Remplacez le capuchon arrière.

Desenrosque la tapa trasera e inserite una batería de iones de litio de 3,7V 18650. Reemplace el cartucho asegurándose de que el terminal positivo (+) esté hacia la cabeza de la luz. Vuelva a colocar la tapa trasera.

Svitare il tappo posteriore e inserire una batteria agli ioni di litio da 3,7V 18650. Sostituire la cartuccia assicurandosi che il terminale positivo (+) sia rivolto verso la testa della luce. Riavvitare il tappo posteriore.

The flashlight can also be powered by 3 x AAA batteries inserted into the supplied battery holder.

Die Taschenlampe kann auch mit 3 x AAA-Batterien betrieben werden, die in das mitgelieferte Batteriefach eingesetzt sind

La lampe de poche peut également être alimentée par 3 piles AAA insérées dans le support de batterie fourni

La linterna también puede funcionar con 3 pilas AAA insertadas en el soporte de batería proporcionado

La torcia può essere alimentata anche da 3 batterie AAA inserite nel supporto per batterie fornito

Charging | Laden | Chargement | Cargando | Caricamento

Unscrew the protective charging cover to reveal the charging socket.

Schrauben sie die schutzabdeckung des ladeanschlusses ab, um den ladeanschluss freizulegen.

Dévissez le couvercle de protection de la charge pour révéler la prise de charge.

Desenrosque la cubierta protectora del cargador para revelar el enchufe de carga.

Svitare il coperchio protettivo del caricatore per rivelare la presa di ricarica



Battery status and charging indicator

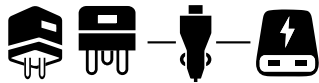
Batteriestatus- und ladeanzeige
 Indicateur de niveau de batterie et de charge
 Indicador de estado de la batería y de carga
 Indicatore di stato della batteria e di ricarica

Charging Port | Merkmale | Caractéristiques
 Caratteristica | Caratteristiche

5 Hours charging time

Ladezeit 5 stunden | Temps de charge de 5 heures
 Tiempo de carga de 5 horas | Tempo di ricarica 5 ore

Charging options | Ladeoptionen | Options de charge | Opciones de carga | Opzioni di ricarica



Not supplied

Nicht enthalten
 Non fourni
 No suministrado
 Non fornito

AC adaptor | Vehicle adaptor | Power bank

AC-Adapter | Fahrzeugadapter | Powerbank
 Adaptateur secteur | Adaptateur pour véhicule | Batterie externe
 Adaptador de CA | Adaptador para vehículo | Banco de energía
 Adattatore CA | Adattatore per veicolo | Power bank

Operating | Betrieb | Fonctionnement | Funcionamiento | Funzionamento



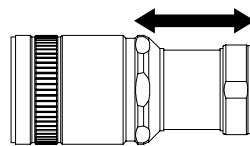
On/OFF Tail cap switch

Ein/Aus-Schalter an der Endkappe
 Interrupteur marche/arrêt sur le capuchon arrière
 Interruptor de encendido/apagado en la tapa trasera
 | Interruttore on/off sul tappo posteriore

High → Medium → Low → Flashing → SOS

Hoch	Mittel	Niedrig	Blinkend	
Élevé	Moyen	Bas	Clignotant	
Alto	Medio	Bajo	Parpadeante	
		Basso	Lampeggiante	

Spot beam
 Spotstrahl | Faisceau spot
 Haz de punto | Fascio a punto



Flood beam
 Flutstrahl
 Faisceau large
 Haz de inundación
 Fascio ampio



Slide the head forward or back to switch between Spot and Flood beam.

Schieben Sie den Kopf nach vorne oder hinten, um zwischen Spot- und Flutstrahl umzuschalten.

Faites glisser la tête vers l'avant ou vers l'arrière pour passer du faisceau spot au faisceau large.

Deslice la cabeza hacia adelante o hacia atrás para alternar entre el haz de punto y el haz de inundación.

Italian: Scorri la testa avanti o indietro per passare tra il fascio a punto e il fascio ampio.



To find out more information about this product, please go to nightsearcher.co.uk or scan this QR code.

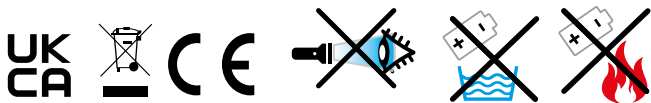
Um mehr über dieses Produkt zu erfahren, besuchen Sie bitte nightsearcher.co.uk oder scannen Sie diesen QR-Code.

Pour en savoir plus sur ce produit, veuillez visiter nightsearcher.co.uk ou scanner ce code QR.

Para obtener más información sobre este producto, visite nightsearcher.co.uk o escanee este código QR.

Per saperne di più su questo prodotto, visitate nightsearcher.co.uk o scansionare questo codice QR.

Product weight Produktgewicht Poids du produit Peso del producto Peso del prodotto	157.5g
Dimensions Abmessungen Dimensiones Dimensioni	37 x 166.5mm Ø
NS code Teilenummer Numéro de pièce Número de parte Numero di parte	NSTRACKER1000ZM



 **UK Sales Office**
NightSearcher Limited
Unit 4 Applied House,
Fitzherbert Spur,
Farlington, Portsmouth,
Hampshire,
PO6 1TT, UK
T: +44 (0)23 9238 9774
E: sales@nightsearcher.co.uk

 **German Warehouse**
NightSearcher Lichttechnik GmbH
Stadtweide 17
Emmerich am Rhein
Kleve 46446
Deutschland
T: +49 282 2602 3110
E: info@nightsearcher-lichttechnik.de

 **Poland Sales Office**
NightSearcher Export - ROW
Garbary 53,
61-869
Poznan,
Poland
T: +48 61 624 29 98
E: exportsales@nightsearcher.com

Warranty | Garantie | Garantie | Garantía | Garanzia

All NightSearcher products have a 3-year standard warranty on all manufacturing defects and 1-year warranty on all rechargeable batteries from the date of purchase. For extended 5 year warranty please visit <https://nightsearcher.co.uk/en/extended-warranty.html> proof of purchase is required. If at any time, you need to dispose of this product or parts of this product: please note that waste electrical products, bulbs and batteries should not be disposed of with ordinary household waste. Recycle where facilities exist. Check with your local authority for recycling advice. Alternatively, NightSearcher is happy to take receipt of this product at end-of-life and will recycle it on your behalf.

Alle NightSearcher-Produkte haben eine 3-jährige Standardgarantie auf alle Herstellungsfehler und eine 1-jährige Garantie auf alle wiederaufladbaren Batterien ab dem Kaufdatum. Für eine erweiterte 5-jährige Garantie besuchen Sie bitte <https://nightsearcher.co.uk/en/extended-warranty.html>. Ein Kaufnachweis ist erforderlich. Wenn Sie dieses Produkt oder Teile davon entsorgen müssen: Beachten Sie bitte, dass Elektroabfälle, Glühlampen und Batterien nicht mit dem normalen Hausmüll entsorgt werden sollten. Recyceln Sie sie dort, wo entsprechende Einrichtungen vorhanden sind. Erkundigen Sie sich bei Ihrer örtlichen Behörde nach Recycling-Richtlinien. Alternativ nimmt NightSearcher dieses Produkt am Ende seiner Lebensdauer gerne zurück und wird es in Ihrem Auftrag recyceln.

Tous les produits NightSearcher bénéficient d'une garantie standard de 3 ans contre tous les défauts de fabrication et d'une garantie d'un an sur toutes les batteries rechargeables à compter de la date d'achat. Pour une garantie étendue de 5 ans, veuillez vous rendre sur <https://nightsearcher.co.uk/en/extended-warranty.html>. Une preuve d'achat est nécessaire. Si vous devez à un moment donné vous débarrasser de ce produit ou de ses composants : veuillez noter que les produits électriques, les ampoules et les batteries ne doivent pas être jetés avec les déchets ménagers ordinaires. Recyclez-les là où des installations existent. Consultez votre autorité locale pour obtenir des conseils sur le recyclage. Sinon, NightSearcher sera heureux de reprendre ce produit en fin de vie et de le recycler en votre nom.

Todos los productos de NightSearcher tienen una garantía estándar de 3 años contra todos los defectos de fabricación y una garantía de 1 año en todas las baterías recargables a partir de la fecha de compra. Para obtener una garantía extendida de 5 años, visite <https://nightsearcher.co.uk/en/extended-warranty.html>. Se requiere comprobante de compra. Si en algún momento necesita desechar este producto o partes de él: tenga en cuenta que los productos eléctricos, bombillas y baterías no deben desecharse con los residuos domésticos comunes. Recíclelos donde existan instalaciones para ello. Consulte a su autoridad local para obtener consejos sobre el reciclaje. Alternativamente, NightSearcher estará encantado de recibir este producto al final de su vida útil y lo reciclará en su nombre.

Tutti i prodotti NightSearcher sono coperti da una garanzia standard di 3 anni per tutti i difetti di fabbricazione e da una garanzia di 1 anno per tutte le batterie ricaricabili a partire dalla data di acquisto. Per una garanzia estesa di 5 anni, visitare <https://nightsearcher.co.uk/en/extended-warranty.html>.

È necessaria la prova d'acquisto. Se in qualsiasi momento è necessario smaltire questo prodotto o parti di esso: si prega di notare che i prodotti elettrici, lampadine e batterie non devono essere smaltiti con i rifiuti domestici ordinari. Riciclateli dove esistono strutture apposite. Consultare l'autorità locale per consigli sul riciclaggio. In alternativa, NightSearcher sarà felice di ritirare questo prodotto alla fine della sua vita utile e lo riciclerà per conto vostro.